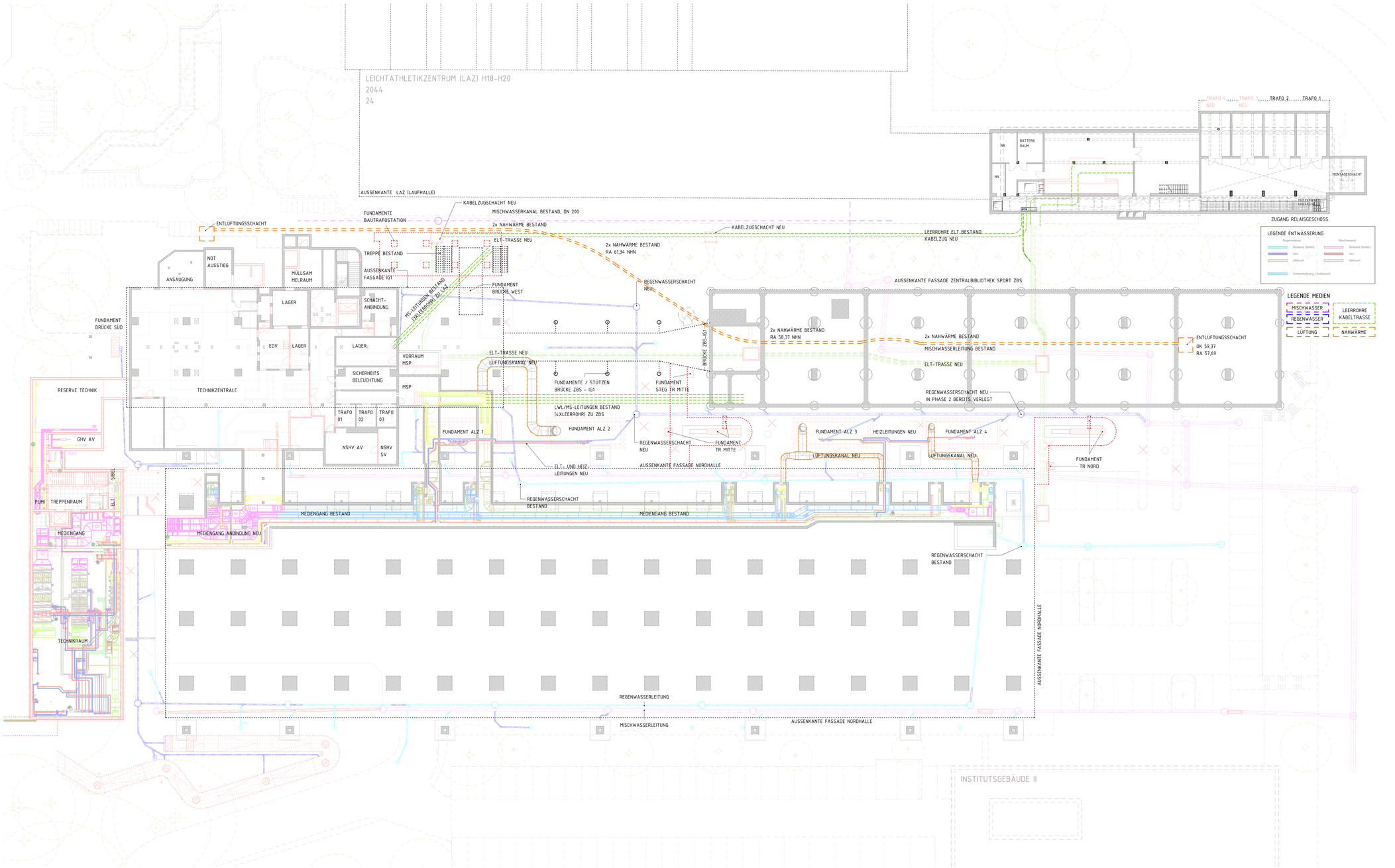

LEGENDE

	MAUERWERK	BRH	BRÜSTUNGSHÖHE VON OK FF
	STAHLBETON	UK	UNTERKANTE
	UNBEWEHRTER BETON	OK	OBERKANTE
	BETONFERTIGTEIL	R	ROH
	TROCKENBAU	F	FERTIG
	ESTRICH	FF	FERTIGFUSSBODEN
	TROCKENESTRICH	RF	ROHFUSSBODEN
	HOLZ	D	DECKE
	DÄMMUNG, WEICH	UZ	UNTERZUG
	DÄMMUNG, HART	RH	ROHHÖHE (OKFF BIS UK RD)
	ERDREICH	LH	LICHTE HÖHE (OKFF BIS UK AHD)
DD	DECKENDURCHBRUCH		BRANDSCHUTZLINIE FH
FD	FUSSBODENDURCHBRUCH		BRANDSCHUTZLINIE FB
WD	WANDDURCHBRUCH	(H-)FH	BAUTEIL (HOCH-) FEUERHEMMEND (60) 30
WS	WANDSCHLITZ	(H-)FB	BAUTEIL (HOCH-) FEUERBESTÄNDIG (120) 90
.../E	ELEKTRO	BW	BAUTEIL FEUERBESTÄNDIG = BRANDWAND
.../H	HEIZUNG	BABW	BAUTEIL IN BAUART EINER BRANDWAND
.../L	LÜFTUNG	T-(FW)	TÜR MIT FEUERWIDERSTAND (FH/HFH/FB/-RD)
.../K	KÄLTE	T-RD	RAUCHDICHT- UND SELBSTSCHLIEßENDE TÜR
.../S	SANITÄR	T-DS	DICHTSCHLIEßENDE TÜR
	BESTAND/NEU/ABBRUCH/INSTANDSETZEN	T-DSS	DICHT- UND SELBSTSCHLIEßENDE TÜR

DIESER PLAN GILT NUR IN VERBINDUNG MIT DEN ENTSPRECHENDEN SCHNITTEN, ANSICHTEN UND DETAILZEICHNUNGEN.

ALLE MAße SIND AM BAU ZU PRÜFFEN, MAßUNSTIMMIGKEITEN SIND MIT DER BAULEITUNG ZU KLÄREN. FÜR MAßFEHLER HAFTET ALLEIN DER AUFTRAGNEHMER. BEI DER BAUAUSFÜHRUNG SIND DIE PLANUNGEN DER FACHINGENIEURE SOWIE DIE ANGABEN DER SONDERFACHLEUTE ZU BEACHTEN. FIRMENDETAILS UND AUSFÜHRUNGSZEICHNUNGEN GELTEN NUR MIT GENEHMIGUNGSVERMERK DES ARCHITEKTEN. DIE KOORDINIERUNGSPFLICHT DES AUFTRAGNEHMERS BLEIBT UNBERÜHRT.

ALLE HÖHENANGABEN BEZÜGLICH TÜREN UND BRÜSTUNGEN BEZIEHEN SICH, SOFERN NICHT ANDERS ANGEGEBEN, AUF OKFF. BEI TÜREN IN TROCKENBAUWÄNDEN SIND BAURICHTMAße ANGEGEBEN, IN MASSIVWÄNDEN DIE ERFORDERLICHEN ROHBAUÖFFNUNGEN.

SÄMTLICHE HAUSTECHNIKDURCHBRÜCHE IN DECKEN UND WÄNDEN SIND NACH DER INSTALLATION UNTER BEACHTUNG DER JEWEILIGEN FEUERSCHUTZANFORDERUNGEN DES BAUTEILES GEMÄß DIN 4102 ZU SCHLIESSEN. BEI DER LAGE UND GRÖSSE DER DURCHBRÜCHE IST DIE AUSFÜHRUNGSSPLANUNG DER HAUSTECHNIK ZU BERÜCKSICHTIGEN. DER EINBAU VON NOTWENDIGEN FEUERSCHUTZKLAPPEN IST NUR MIT ZULASSUNGEN AUCH FÜR ALLE ANGRENZENDEN BAUTEILE ZULÄSSIG.

ALLE SICHTBETONTEILE SIND MIT GLEICHBLEIBENDER BETONMISCHUNG/-GÜTE HERZUSTELLEN. SOFERN KEINE EINLEGELEISTEN BZW. DREIKANTLEISTEN GEFORDERT WERDEN, MÜSSEN DIESE BAUTEILE SCHARFKANTIG BETONIERT WERDEN. AUF EINE AUSREICHENDE FUGENDICHTHEIT DER SCHALUNG IST DESHALB INSBESONDERE ZU ÄCHTEN. ALLE AUSGESCHALTEN BAUTEILE MÜSSEN VOR VERSCHMUTZUNG UND BESCHÄDIGUNG WÄHREND DES WEITEREN BAUFORTSCHRITTES GESCHÜTZT WERDEN. SICHTBETONBELÄGE WIE Z.B. BEI FERTIGTEILTREPPEN MÜSSEN DURCH EINE BEGEHBARE VERSCHALUNG ABGEDECKT WERDEN.

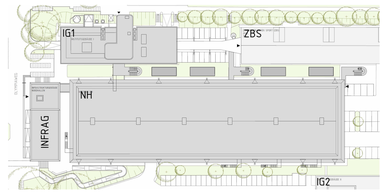

ÜBERSICHT

Datum:	Bearbeiter(in):	geprüft:	Vermerk:	Index:

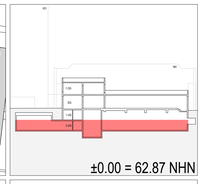

Bauherr(in):
Bau- und Liegenschaftsbetrieb NRW

Nutzer / Mieter(in):
Deutsche Sporthochschule Köln

BLB NRW
Bau- und Liegenschaftsbetrieb NRW
Domstraße 55-73
D - 50668 Köln
Telefon: +4922135660-0
Telefax: +49 221 35660 - 999
E-Mail: k.poststelle@blb.nrw.de
Internet: www.blb.nrw.de

Projekt:
15-12-2044-09-001
SAP-/Projekt-Nummer

Projektbezeichnung
Modernisierung und Sanierung IG I - 2.0

Wirtschaftseinheit / Liegenschaft:
WE2044
Wirtschaftseinheitsnummer

Wirtschaftseinheits- / Liegenschaftsbezeichnung
Kernbereich am Sportpark Müngersdorf 6

Objekt / Bauwerk / Gebäude:
GE0025
Objekt-/Bauwerks-/Gebäude-Nr.

Objekt-/Bauwerks-/Gebäudebezeichnung
Infrastrukturgebäude

Plantbezeichnung/Darstellung
Grundriss Baugrubenplanung - Übersicht Bauablauf
Medienleitungen Campus (HKLS, ELT)

Bauteil / Trakt: TP 03
Geschoss / Anlage: 2.UG

Planschlüssel
2044_FAR_5_GR_TPGE_-2_FUN_-_-_3A2800-Medien Baugrube-Übersicht

Planinhalt: Grundriss

Dateipfad:
Autodesk Docs://21428 DSHS Köln IG1 2.0/21428_DSHS_Köln IntraG.rvt

Modell-Name: -	Plottstiltabelle: -	Planart:	Ausführungsplanung
Planname: Baugrube Medienleitungen TP03 - Übersicht	Gezeichnet: 10.07.2025 / PP	Fachbereich:	(A) Hochbau
Änd:	Bez:	Leitung der Entwurfsarbeiten gem. §79 BauO NRW:	Blatt-Nr.: 3A2800 / Maßstab: 1:200
			Blattgröße: 1189 x 841
			Plottdatum: 16.07.2025 / Index